

Tehtäväkortti 6.

Mikä tekee hyvän yhteisön?

Muistelkaa hetki itsekseenne kokemuksianne eri yhteisöistä ja ryhmistä.

Kirjaa itsellesi ylös 3-5 yhteisön arvoa, jotka ovat sinulle tärkeitä.

Lisätkää sitten jokaisen omat arvot yhteen Arvokukan terälehteen.

Löytyykö samoja tai samankaltaisia arvoja?

Pohtikaa ja valitkaa yhdessä yhteisönne yhteiset arvot ja kirjatkaa ne kukan keskiosaan.

Hyvä olla yhdessä



Tehtäväkortti 7.

Mitä toisissa on vaikea tai mahdoton sietää

Jakautukaa kahteen ryhmään.

Käykää läpi lista asioista, joita toisissa on vaikea tai mahdoton sietää. Kumpikin ryhmä valitsee niistä yhteisellä päätöksellä yhden, jota haluaa tutkiskella tarkemmin. Huolehtikaa, että ryhmät valitsevat eri asiat tutkiskeltaviksi.

Kumpikin ryhmä täyttää yhdessä asiasta oman tehtävälomakkeensa. Käykää tulokset läpi yhdessä toisten kanssa ja pohtikaa, mitä ajatuksia ja tunteita uudet näkökulmat herättävät teissä?

Jokainen on ainutlaatuinen



Tehtäväkortti 8.

Unelmayhteisön suunnittelua

Rakentakaa annetuista materiaaleista yhdessä keskustellen unelmayhteisöä.

Pohtikaa rakentaessanne lisäksi seuraavia teemoja:

Mitä unelmayhteisössänne tehdään?

Millaisia tiloja/paikkoja siellä on?

Miten tieto välittyy yhteisössä avoimesti ja kaikille?

Miten uudet jäsenet otetaan vastaan ja perehdytetään?

Esitelkää lopuksi yhteinen tuotosenne.

Unelmayhteisö



Tehtäväkortti 9.

Millaiset roolit ja vastuut tukisivat yhteisön hyvinvointia? Miten jokainen voi osallistua?

Tutustukaa esimerkkeihin mahdollisista yhteisörooleista. Keksikää niitä vielä itse lisää ja lisäätkää ne listaan.

Jakautukaa sitten pareihin. Valitkaa pareittain kaksi roolia, joita yhteisö mielestänne erityisesti tarvitsee. Täydentäkää kummastakin roolista oma roolikuvaus.

Käykää lopuksi roolikuvaukset yhdessä läpi. Täydentäkää niitä myös muiden ryhmäläisten ideoilla ja ajatuksilla.

Missä roolissa itse voisit toimia?

Yhdessä toimimisen ilo



Tehtäväkortti 10.

Ristiriidat yhteiselämän osana

Muistelkaa aluksi itsekseenne erilaisia yhteisöjen ihmissuhteiden ongelmatilanteita.

Jakautukaa sen jälkeen pareihin ja ottakaa yksi kysymyspaperi. Pohtikaa ja kirjatkaa ylös paperin aiheen herättämiä ajatuksia ja kokemuksia. Aikaa on 10 min/paperi.

Ajan loputtua antakaa oma paperinne seuraavalle parille. Ottakaa uusi kysymyspaperi toiselta parilta. Jatkakaa kiertoa, kunnes kaikki parit ovat kommentoineet kaikkiin papereihin.

Pohtikaa yhdessä vastausten perusteella 5 tärkeintä ristiriitojen ehkäisemisen keinoa yhteisöllenne.

Karikoista selville vesille



Tehtäväkortti 11.

Turvallinen yhteisö -mielikuvaharjoitus

Kuunnelkaa tehtävään liittyvä mielikuvaharjoitus. Jakakaa sen jälkeen kokemuksianne harjoituksesta.

Miten itse voi osoittaa hyväksyntää ja arvostusta muille?

Kuinka voisimme osoittaa toisillemme hyväksyntää ja arvostusta ihmisenä myös silloin, kun emme hyväksy tai ymmärrä hänen tunteitaan, sanojaan tai tekojaan?

Hyvä olla yhdessä



Tehtäväkortti 12.



Hyppy toisten saappaisiin

Jakautukaa pareihin. Tutustukaa roolihahmoihin ja valitkaa niistä yksi tarkemmin työstettäväksi.

- Laittakaa ensin silmät kiinni ja ottakaa asento, jonka koette olevan henkilölle ominainen.
- Pohtikaa ja kirjatkaa lomakkeeseen millaisia vaihtoehtoisia tunteita hänen käytöksensä takana voisi olla?
- Entä millaisista tarpeista tunteet voivat kertoa?
- Miten hänen tarpeidensa täyttymistä ja osallistumista voisi tukea ja huomioida yhteisön toiminnassa?
- Ravistelkaa lopuksi itsenne irti roolista.

Käykää lomakkeet läpi yhdessä keskustellen ja täydentäkää niitä.

Jokainen on ainutlaatuinen

Tehtäväkortti 13.



Arvoista arjen sanoiksi ja teoiksi

Tutkikaa aiemmin tekemäanne arvokukkaa.

Muodostakaa sen keskellä olevista asioista 3-5 yhteisönne ydinarvoa.

Pohtikaa ja kirjatkaa yhdessä ylös tehtäväpohjaan minkälaisia käytännön sanoja ja tekoja kyseinen arvo kullekin teistä tarkoittaa. Laittakaa mukaan myös itsestään selvältä tuntuvat. Huolehtikaa, että jokaisen mielipide tulee näkyviin. Samat arvot voivat merkitä eri ihmisille hyvin erilaisia asioita.

Unelmayhteisö

Tehtäväkortti 14.



Kaikki mukaan

Jakautukaa samoihin pareihin kuin tehtävässä 12. Ottakaa aiemmin täydentämäanne roolilomake ja palauttakaa mieleenne, millaisena hän maailman näkee ja kokee.

Tutkikaa annettuja aikaisempia tehtäviä ja pohtikaa, kuinka niitä tulisi täydentää, jos hahmonne tulisi mukaan yhteisöön.

Käykää sitten tekemäanne havainnot yhdessä läpi ja täydentäkää tuotoksianne esiin tulleilla uusilla asioilla.

Ravistelkaa lopuksi itsenne ulos roolista.

Löytyikö uudesta näkökulmasta uusia oivalluksia?

Yhdessä toimimisen ilo

Tehtäväkortti 15.



Tarinoita yhteisösankaruudesta

Jakautukaa pareihin ja valitkaa yksi kolmesta tarinasta työstettäväksi. Hyödyntäkää tarinan jatkamisessa aiemmin tehtyä Syrjintä, ristiriidat ja vastakkainasettelu -tehtävää.

Kokoontukaa lopuksi kertomaan omat tarinanne alusta loppuun toisille ja jakakaa ajatuksianne toisten kanssa.

Pohtikaa, miltä ajatus yhteisösankaruudesta tuntuu omalla kohdallanne.

Karikoista selville vesille

Lopputehtävä 1/2



Mahtavaa, olette upeita yhteisöosaajia!

Pysähdytään vielä hetkeksi muistelemaan koettua.

Muistele itsekseesi Yhteisöpelin sinulle merkittäviä tapahtumia ja kirjaa niitä saamillesi tarralapuille (1 asia/lappu).

Käykää vuorotellen kiinnittämässä lappunne seinällä olevalla Yhteisöpelin tarinaviivalle. Kertokaa samalla toisille tapahtumien taustoja ja tunnelmia. Pohtikaa yhdessä miten tapahtumat ovat kehittyneet.

Sitten jokainen ottaa 3 vihreää ja 3 punaista lappua. Valitse seinällä olevista tapahtumista 3 parasta ja 3 huonointa tapahtumaa.

Kirjaa parhaat tapahtumat vihreille ja huonoimmat punaisille lapulle. Käykää laput yhdessä keskustellen läpi.

Kokemuksien kuuntelua

Lopputehtävä 2/2



Hieno yhteinen tulevaisuus odottaa.

Pohditaan vielä yhdessä, kuinka tästä eteenpäin...

Laittakaa silmät kiinni ja kuvitelkaa yhteisöänne vuoden päästä, kun yhteisönne on jatkanut kehittymistään ja kaikki hyvin.

Mitä on muuttunut?

Mitä olette tehneet, miten ja millaista apua saanet, että muutos on tapahtunut?

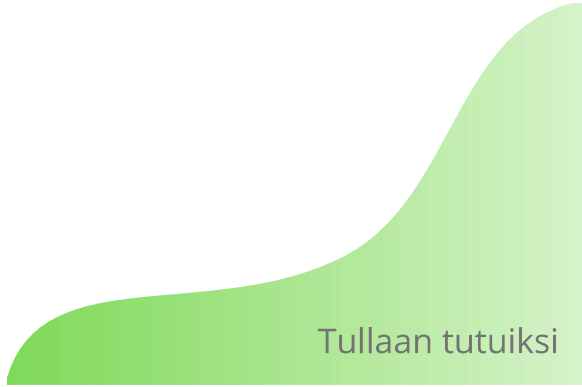
Miten asiat, joista olet nyt huolissasi, ovat silloin ratkenneet?

Jakakaa mielikuvistanne nousseet ajatukset yhdessä.

Ottakaa niistä parhaat vinkit matkaan ja jatkakaa yhdessä kohti unelmienne yhteisöä!


Kohti tulevaa

Lämmittelytehtävä



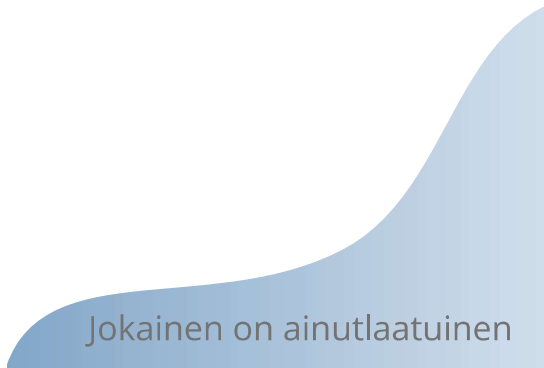
Tullaan tutuiksi

Tehtäväkortti



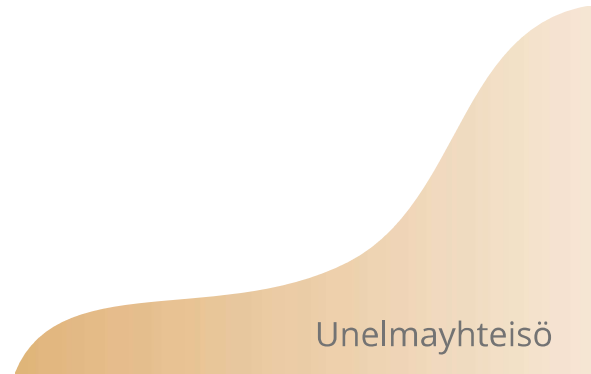
Hyvä olla yhdessä

Tehtäväkortti



Jokainen on ainutlaatuinen

Tehtäväkortti



Unelmayhteisö

Tehtäväkortti



Yhdessä toimimisen ilo

Tehtäväkortti



Karikoista selville vesille